

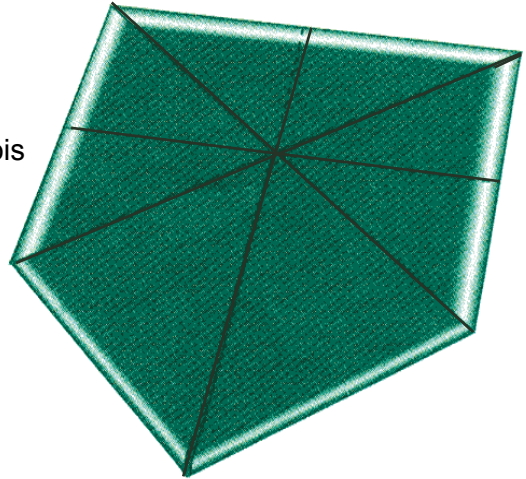


Le Nénuphar




① La serviette est complètement ouverte, repliez chacun des coins jusqu'au centre

② Refaites une 2^{ème} fois




③ Retournez la serviette



④ ... et repliez encore les 4 coins en les amenant au centre



⑤ En maintenant la serviette sur le dessus, tirez toutes les "oreilles" du dessous



⑥ ... jusqu'à former un nénuphar